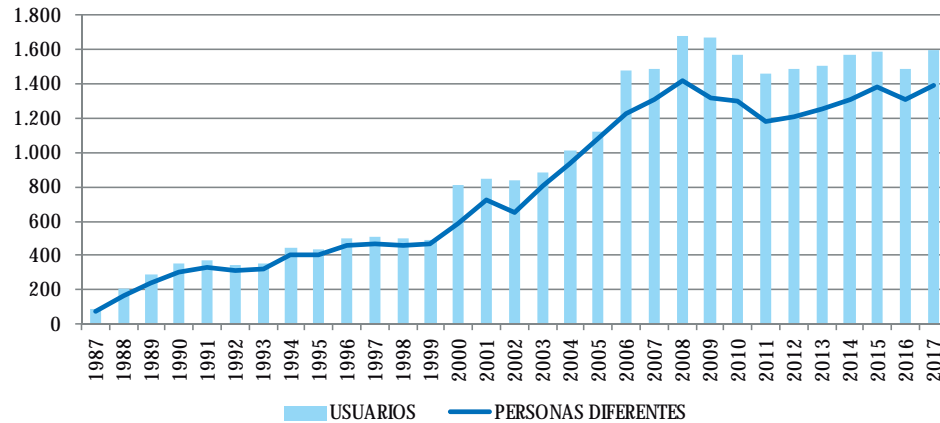
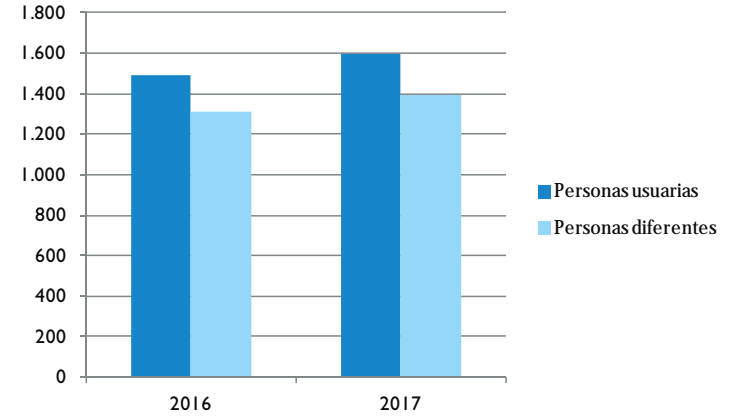


EVOLUCIÓN DEL TOTAL DE PERSONAS ATENDIDAS EN PROYECTO PERSONAS USUARIAS DE DISPOSITIVOS Y PERSONAS HOME BALEARNS 1987-2017



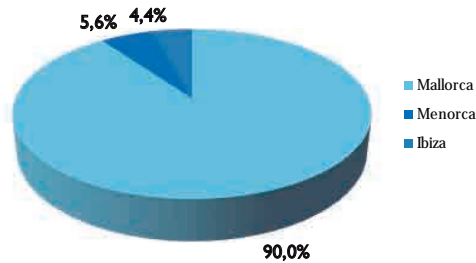
PERSONAS USUARIAS DE DISPOSITIVOS Y PERSONAS DIFERENTES ATENDIDAS EN PHB 2016-2017



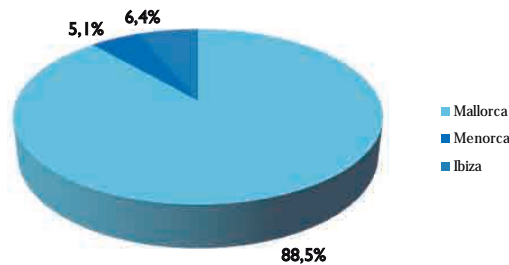
La atención a personas con problemas de adicción, que se mantiene alrededor de **1.300** personas por año, casi llegó a **1.400** personas en 2017.

1394 personas han sido atendidas en 2017, generando **1.596** recorridos diferentes como usuarios/as de los diferentes programas y dispositivos terapéuticos.

PERSONAS ATENDIDAS POR ISLAS (%) 2016



PERSONAS ATENDIDAS POR ISLAS (%) 2017



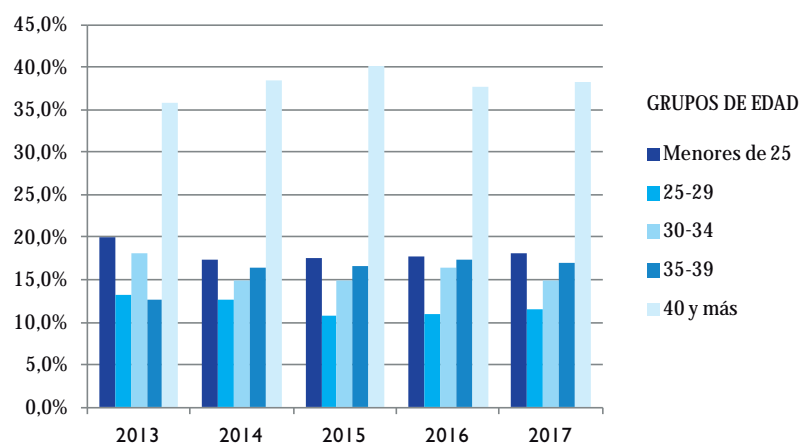
Mallorca concentra la mayor parte de las personas atendidas en PHB (88,5%), si bien en los últimos años se está produciendo un ligero incremento en el conjunto de la atención dispensada en los centros de Ibiza y de Menorca

PROMEDIO PERSONAS / DIA QUE SE ENCUENTRAN EN TRATAMIENTO

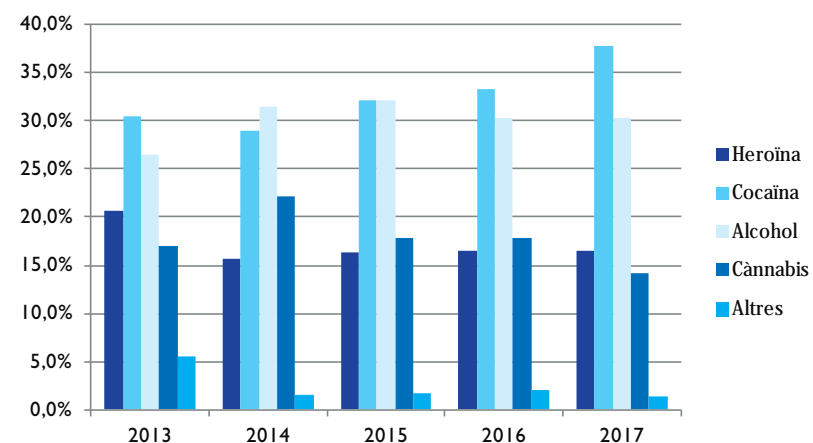
Programas/dispositivos	2016	2017
Programa base	50,6	49,5
CT Itaca	24,7	29,3
Horabaixa - Solpost	148,3	148,2
Itaca ambulatorio	21,4	19,0
Programas Jóvenes	49,5	58,0
Casa Oberta-Nou Dia	27,8	30,1
Andana	11,7	11,0
Arrels	15,6	14,2
Sa Placeta	47,6	53,5
Prog. Penitenciarios	75,0	74,6
U. Diagnóstico	25,1	32,7
Otros Dispositivos	5,6	2,9
TOTAL	502,9	523,0

En el crecimiento del promedio diario de personas en tratamiento, destaca el incremento correspondiente a los programas de jóvenes y adolescentes, que cuentan un nuevo programa (CIBER) destinado a tratar problemas de abuso/adicción a nuevas tecnologías de comunicación (redes sociales, juego on line, etc).

GRUPOS DE EDAD

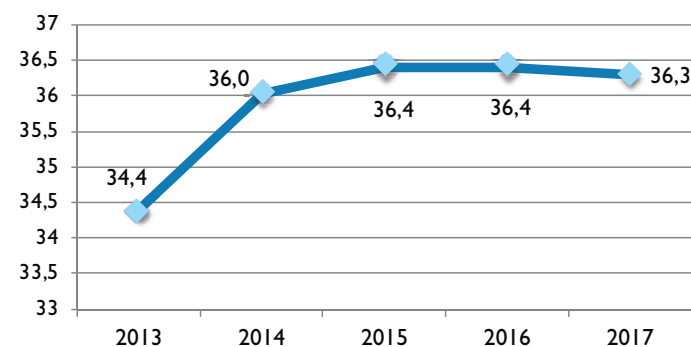


SUSTANCIA PRINCIPAL DE CONSUMO DE LAS PERSONAS QUE INGRESARON EN TRATAMIENTO



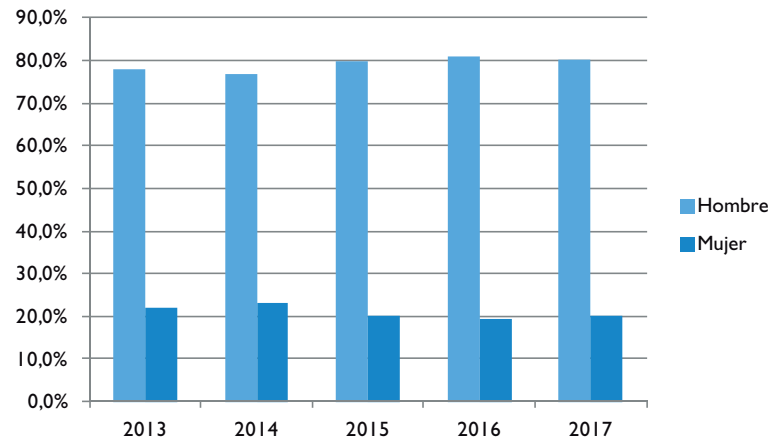
Sigue creciendo la proporción de personas que presentan un problema de adicción a la cocaína (37,7%), mientras que el alcohol ocupa el segundo lugar como sustancia principal de consumo.

EVOLUCIÓN DE LA MEDIA DE EDAD



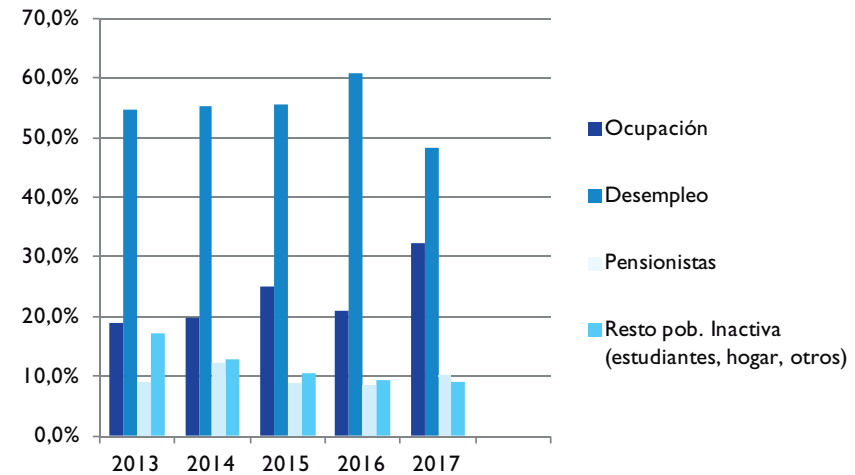
La media de edad continua estabilizada en torno a los 36 años. Aunque las personas de 40 o más años constituyen el grupo mayoritario (38,3%), el correspondiente a menores de 25 años aparece en segundo lugar.

SEXO



Una de cada 5 personas atendidas (20,0%) es mujer, mientras que la mayoría son hombres (80,0%)

SITUACIÓN LABORAL DE LAS PERSONAS EN EL MOMENTO DEL INGRESO



Aunque en el último año se ha incrementado la proporción de personas que estaban ocupadas en el momento del ingreso, pasando del 21,1% al 32,4%, dos de cada tres no disponían de empleo (en paro e inactivas) al iniciar tratamiento.

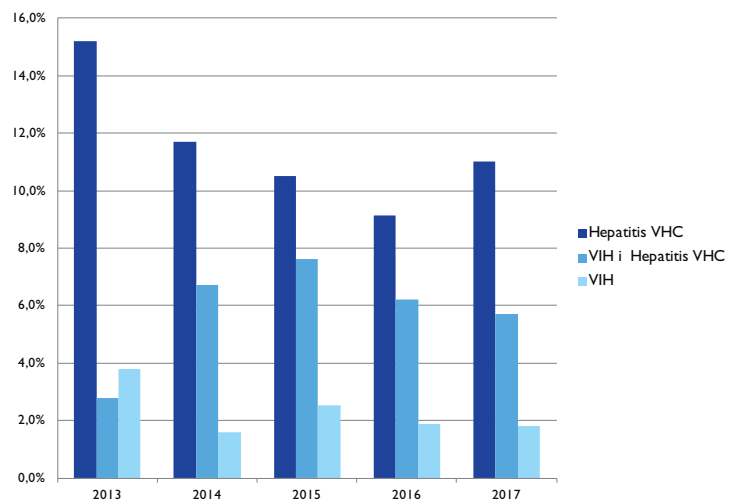
TOTAL PARTICIPANTES (BENEFICIARIOS/ BENEFICIARIAS) EN LOS PROGRAMAS Y ACTIVIDADES DE PREVENCIÓN

	Curso 2012-2013	Curso 2013-2014	Curso 2014-2015	Curso 2015-2016	Curso 2016-17
Alumnos y jóvenes participantes	6.614	7.915	4.156	4.762	6.830
Total participantes*	13.028	11.776	6.382	5.508	7.128

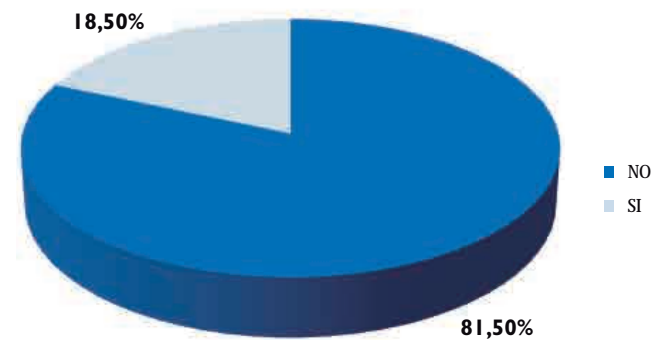
*Alumnado, familiares, mediadores sociales, técnicos y técnicas de prevención laboral y trabajadores y trabajadoras, etc.

6.830 alumnos y alumnas participaron en los programas de prevención de Projecte Home Balears durante el curso 2016-2017

INCIDENCIA DE INFECCIÓN POR HEPATITIS CYVIH EN LAS PERSONAS QUE INGRESARON EN TRATAMIENTO

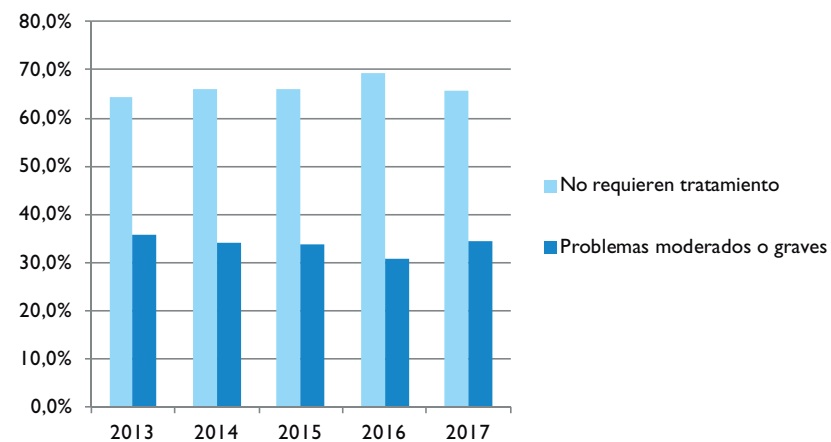


INCIDENCIA VIH O VHC 2017



A pesar de que la incidencia de VIH (7,5% en total) ha disminuido respecto al año anterior (8,1%), la infección por VHC (16,7%) ha aumentado respecto a 2016 (15,3%). En cambio no consta ni Hepatitis VHC ni VIH para un 81,5%.

VALORACIÓN INICIAL DEL ESTADO PSIQUIÁTRICO DE LAS PERSONAS QUE INGRESARON EN TRATAMIENTO



3 de cada 10 casos podrían presentar un trastorno psiquiátrico añadido al problema de adicción.